

# Déroulement du projet

Pré-thérapie  
Évaluation qualitative  
Évaluation quantitative

8 séances  
de thérapie

Post-thérapie  
Évaluation quantitative

Suivi 3 mois  
Évaluation qualitative  
Évaluation quantitative

Suivi 6 mois  
Évaluation quantitative

Suivi 12 mois  
Évaluation quantitative

Essai randomisé contrôlé comparant la **thérapie par Avatar** à l'intervention en toxicomanie pour le traitement du **trouble de l'usage de cannabis**




Université   
de Montréal



Centre intégré  
universitaire de santé  
et de services sociaux  
de l'Est-de-  
l'Île-de-Montréal  
Québec 



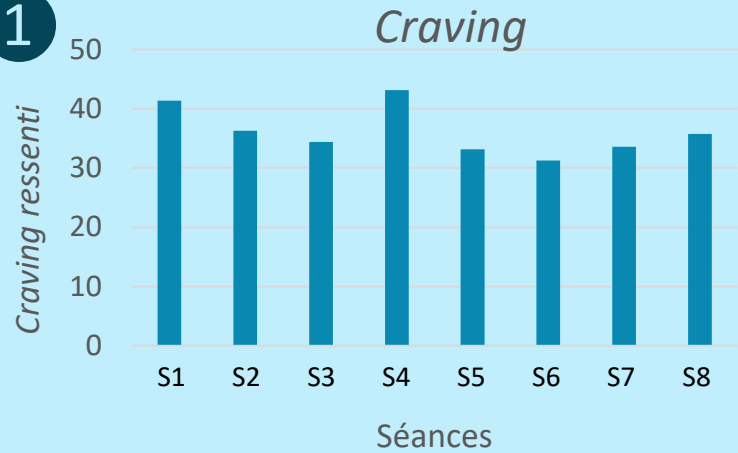


Les séances de thérapie



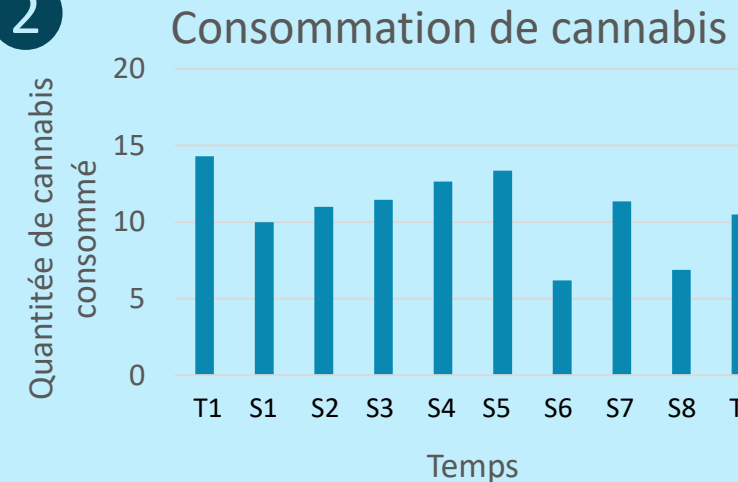
# Résultats préliminaires

1



↓ 13.6%

2



↓ 26.6%

3

Questionnaires

Résultats (% de changement)

Stade de changement  
(Marijuana Ladder)

↑ 24,14%

Identification du problème  
d'usage de cannabis  
(CUPIT)

Non significatif

Qualité de vie et satisfaction  
(Q-LES-Q-SF)

Non significatif